



УПРАВЛЕНИЕ ФЕДЕРАЛЬНОЙ СЛУЖБЫ  
ГОСУДАРСТВЕННОЙ СТАТИСТИКИ  
ПО СЕВЕРО-КАВКАЗСКОМУ  
ФЕДЕРАЛЬНОМУ ОКРУГУ

# ОПЕРАТИВНАЯ ИНФОРМАЦИЯ О СОСТОЯНИИ СЕЛЬСКОГО ХОЗЯЙСТВА

январь – март 2024 года

22.04.2024

Республика Северная Осетия-Алания

# СОДЕРЖАНИЕ

Индекс производства продукции сельского хозяйства	3
Поголовье скота и птицы в хозяйствах всех категорий	4
Динамика поголовья крупного рогатого скота в хозяйствах всех категорий	5
Динамика поголовья коров из структуры крупного рогатого скота в хозяйствах всех категорий	6
Динамика поголовья свиней в хозяйствах всех категорий	7
Динамика поголовья овец и коз в хозяйствах всех категорий	8
Производство основных видов животноводства	9
Отгрузка основных видов продукции растениеводства	12

# ИНДЕКС ПРОИЗВОДСТВА ПРОДУКЦИИ СЕЛЬСКОГО ХОЗЯЙСТВА

в % к соответствующему периоду предыдущего года

СЕВЕРО-КАВКАЗСТАТ

За январь – март 2024 г.

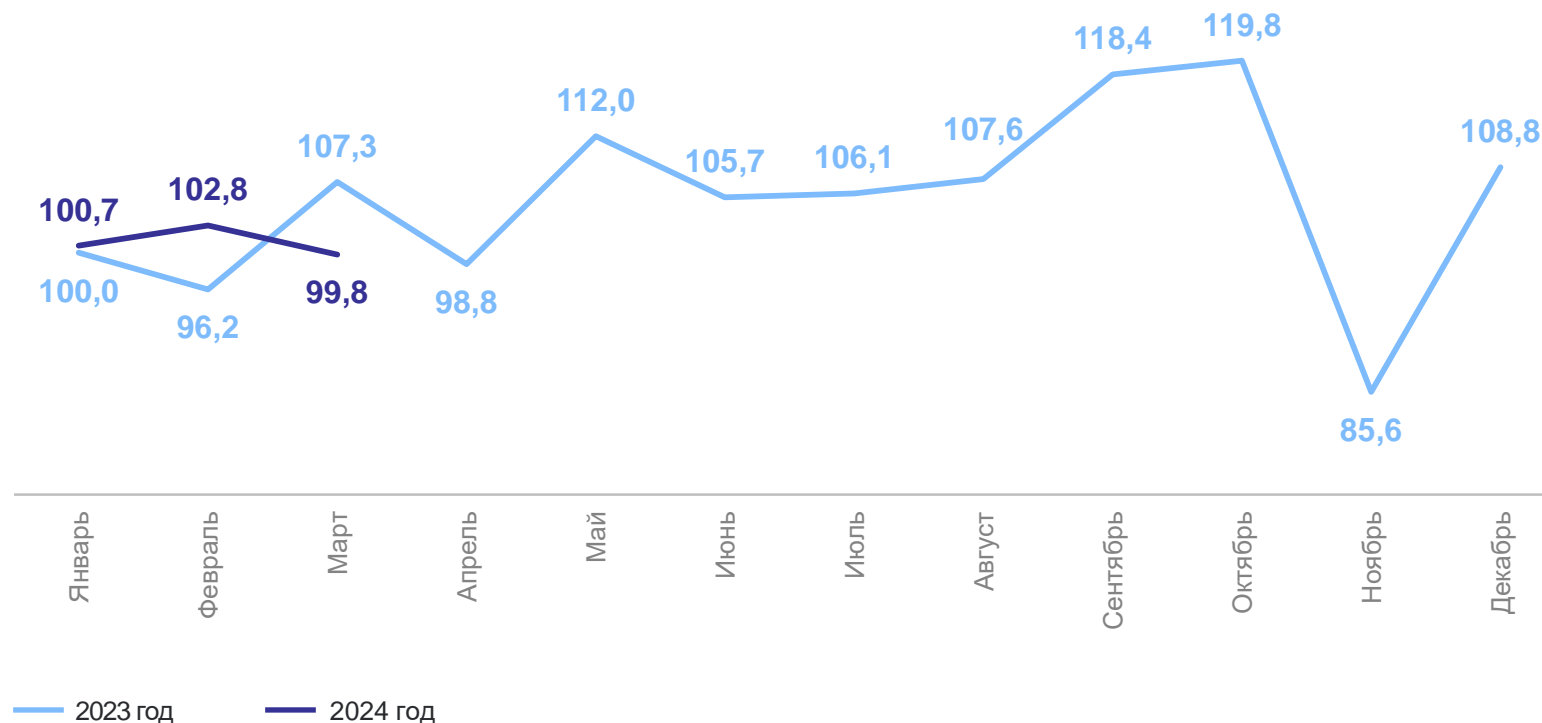
## Объем продукции

сельского хозяйства всех сельхозпроизводителей

**3 925,8** млн рублей

К январю – марту 2023 г.

**100,8% ↑**



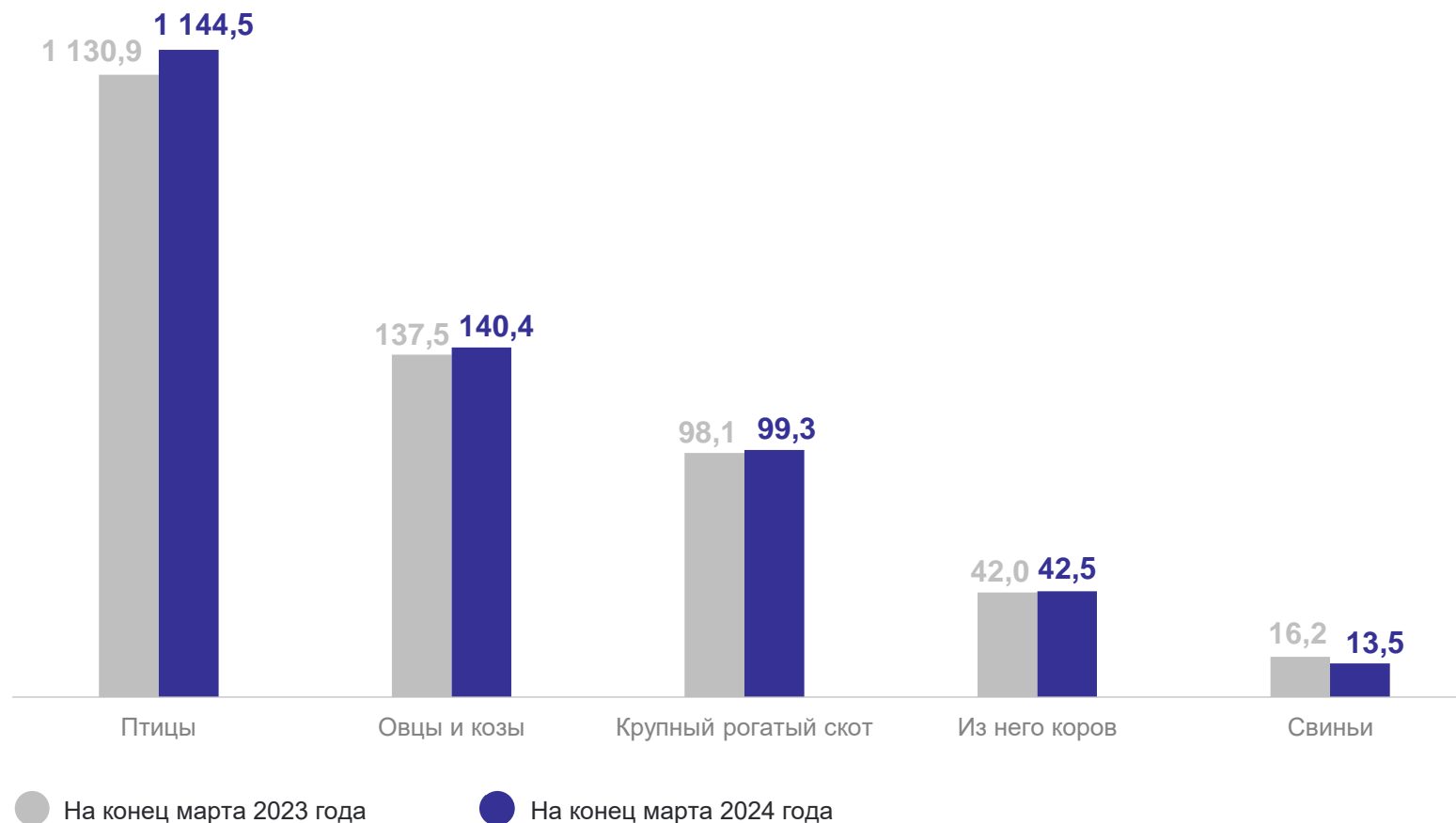
# ПОГОЛОВЬЕ СКОТА И ПТИЦЫ В ХОЗЯЙСТВАХ ВСЕХ КАТЕГОРИЙ

на конец месяца, тыс. голов

СЕВЕРО-КАВКАЗСТАТ

В % к соответствующему  
периоду прошлого года

Крупный рогатый скот	101,2
Из них коров	101,2
Свины	83,2
Овцы и козы	102,1
Птица	101,2



# ДИНАМИКА ПОГОЛОВЬЯ КРУПНОГО РОГАТОГО СКОТА В ХОЗЯЙСТВАХ ВСЕХ КАТЕГОРИЙ

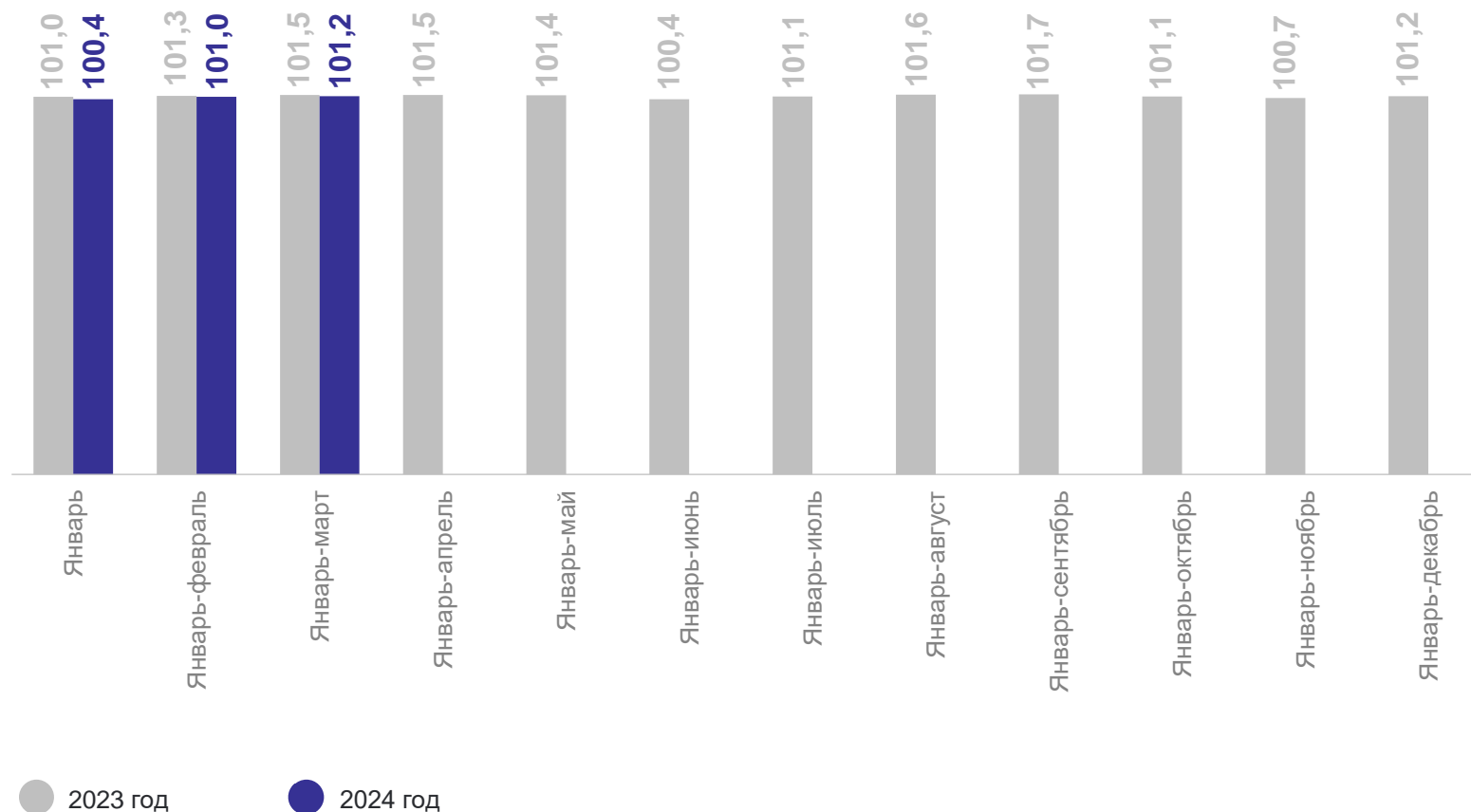
на конец месяца, в % к соответствующему месяцу предыдущего года

СЕВЕРО-КАВКАЗСТАТ

**99,3** ТЫС. ГОЛОВ

**101,2%** ↑

К соответствующему  
периоду прошлого года



# ДИНАМИКА ПОГОЛОВЬЯ КОРОВ ИЗ СТРУКТУРЫ КРУПНОГО РОГАТОГО СКОТА

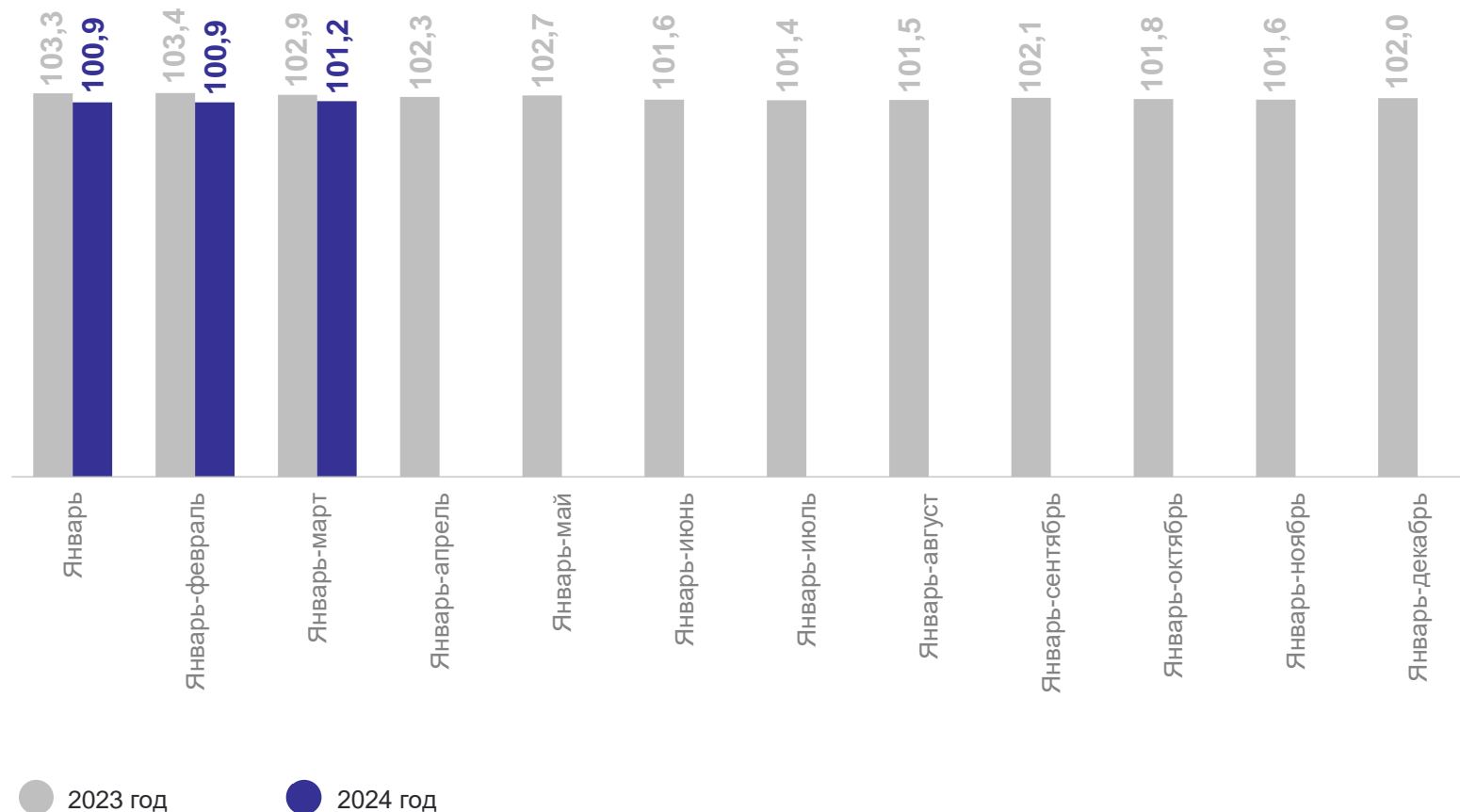
СЕВЕРО-КАВКАЗСТАТ

в хозяйствах всех категорий, на конец месяца, в % к соответствующему месяцу предыдущего года

**42,5** тыс. голов

**101,2%** ↑

К соответствующему периоду прошлого года



# ДИНАМИКА ПОГОЛОВЬЯ СВИНЕЙ В ХОЗЯЙСТВАХ ВСЕХ КАТЕГОРИЙ

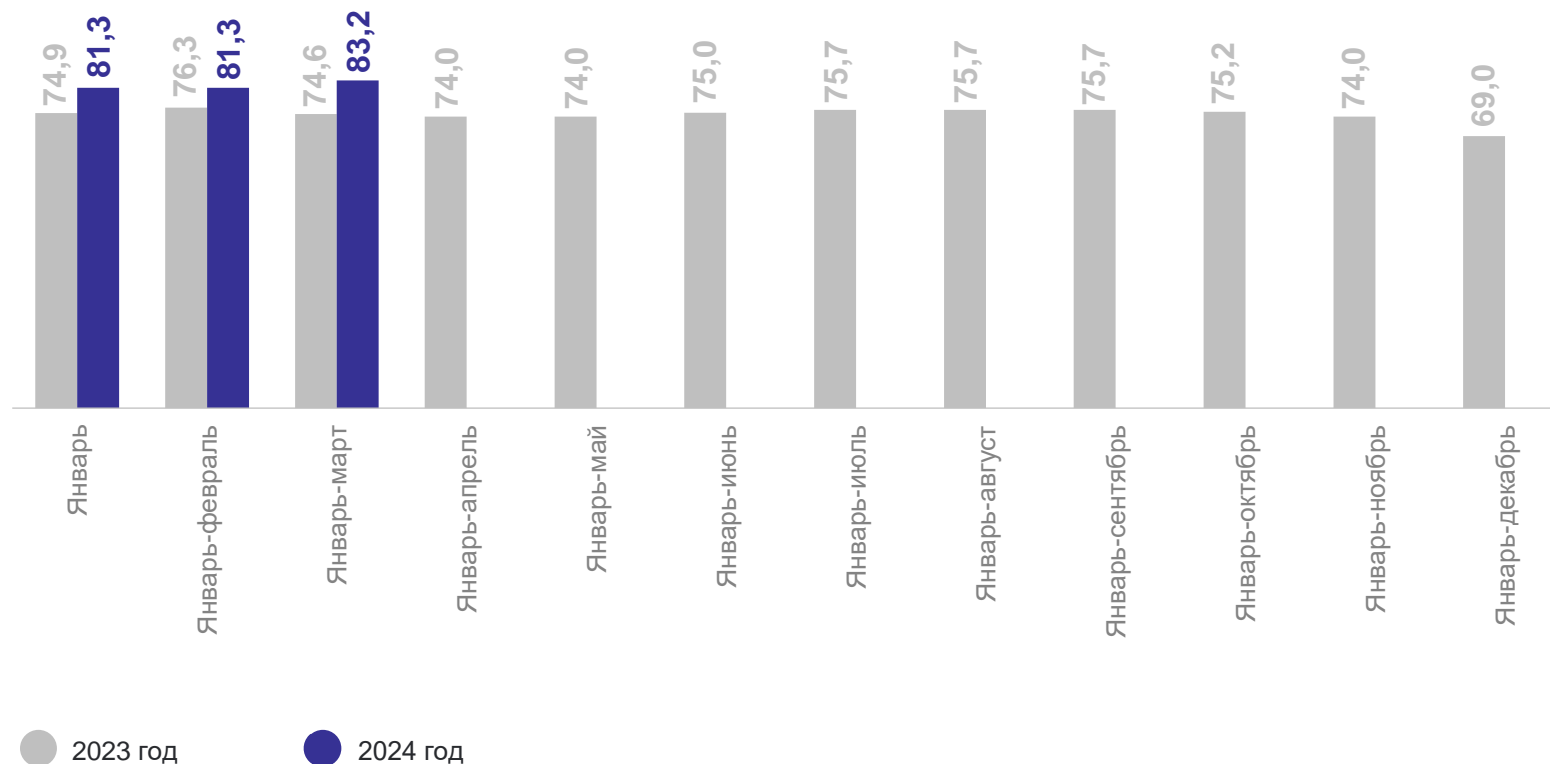
на конец месяца, в % к соответствующему месяцу предыдущего года

СЕВЕРО-КАВКАЗСТАТ

**13,5** тыс. голов

**83,2%** ↓

К соответствующему  
периоду прошлого года



# ДИНАМИКА ПОГОЛОВЬЯ ОВЕЦ И КОЗ В ХОЗЯЙСТВАХ ВСЕХ КАТЕГОРИЙ

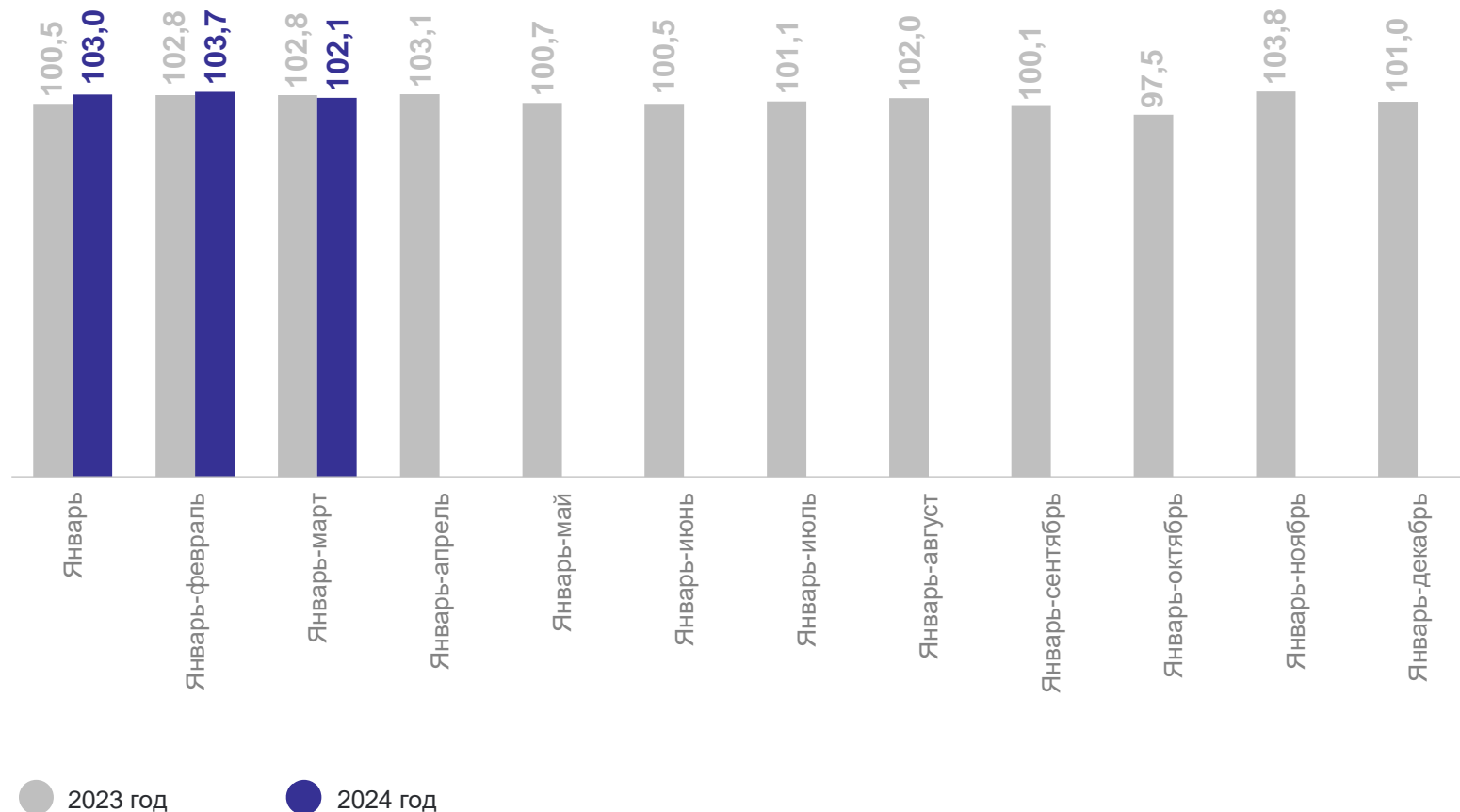
на конец месяца, в % к соответствующему месяцу предыдущего года

СЕВЕРО-КАВКАЗСТАТ

**140,4** тыс. голов

**102,1%** ↑

К соответствующему  
периоду прошлого года

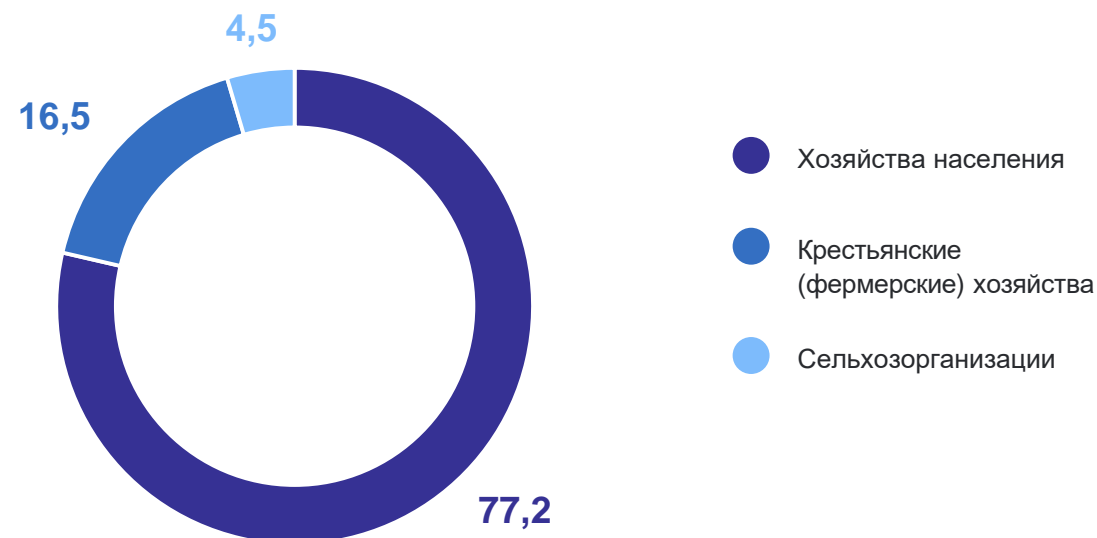




# ПРОИЗВОДСТВО ОСНОВНЫХ ВИДОВ ЖИВОТНОВОДСТВА

В хозяйствах всех категорий	Январь – март 2024г., тыс. тонн	В % к январю – марту 2023г.
Скот и птица на убой (в живом весе)	7,9	97,8
<b>В том числе сельхозорганизации</b>	0,5	55,1
На душу населения произведено мяса в убойном весе, кг	11,7	160,3

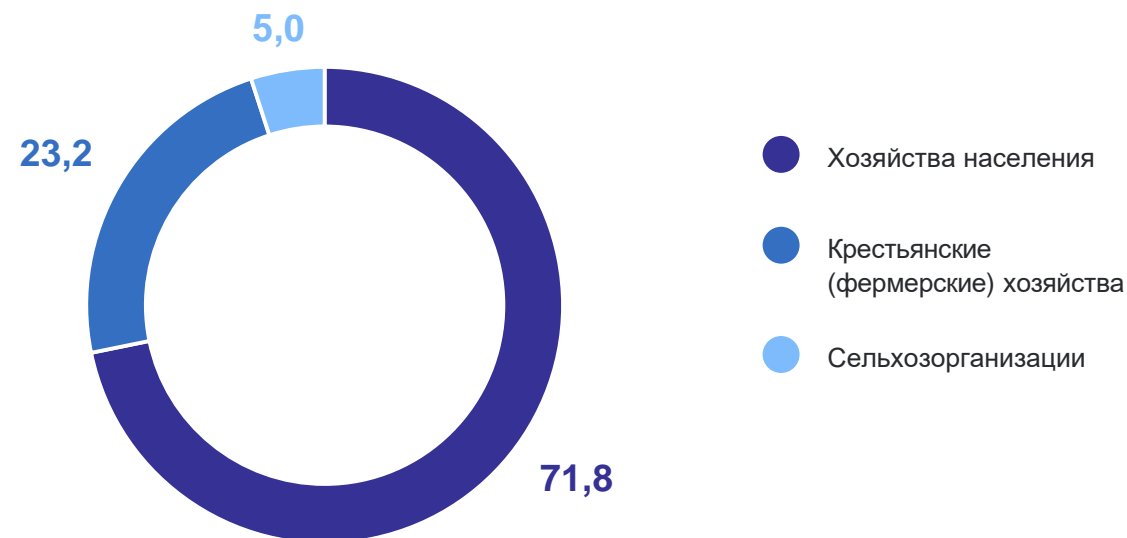
Институциональная структура производства мяса, в % всех категорий



# ПРОИЗВОДСТВО ОСНОВНЫХ ПРОДУКТОВ ЖИВОТНОВОДСТВА

В хозяйствах всех категорий	Январь – март 2024г., тыс. тонн	В % к январю – марту 2023г.
Надоено молока	35,5	101,5
<b>В том числе сельхозорганизации</b>	1,8	92,1
Средний удой молока от одной коровы по сельхозорганизациям, не относящимся к субъектам малого предпринимательства, кг	1 278,0	101,3
На душу населения произведено молока, кг	52,3	170,4

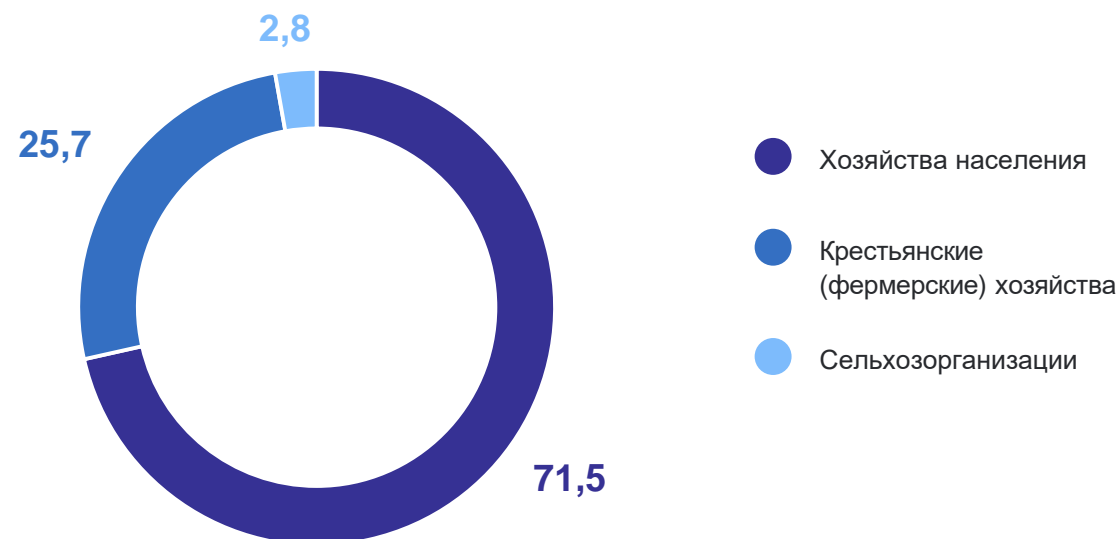
Институциональная структура производства молока, в % всех категорий



# ПРОИЗВОДСТВО ОСНОВНЫХ ПРОДУКТОВ ЖИВОТНОВОДСТВА

В хозяйствах всех категорий	Январь – март 2024г., тыс. шт.	В % к январю – марту 2023г.
Яйца	18,5	104,9
<b>В том числе сельхозорганизации</b>	0,5	65,8
Средняя яйценоскость от одной курицы-несушки, шт.	49,0	102,1
На душу населения произведено яиц, шт.	27,3	147,6

Институциональная структура производства яиц, в % всех категорий



# ОТГРУЗКА ОСНОВНЫХ ВИДОВ ПРОДУКЦИИ РАСТЕНИЕВОДСТВА

в крупных и средних организациях

СЕВЕРО-КАВКАЗСТАТ

За январь – март 2024 г.,  
тыс. тонн

Зерно	<b>37,9</b>
Семена подсолнечника	<b>0,0</b>
Скот и птица (в живом весе)	<b>0,5</b>
Молоко	<b>1,7</b>
Яйца, млн шт.	<b>0,5</b>

К соответствующему периоду 2023г., в %

